

# Prepojenie Burianovej veže a Katedrály najsvätejšej Trojice v Žiline

A4



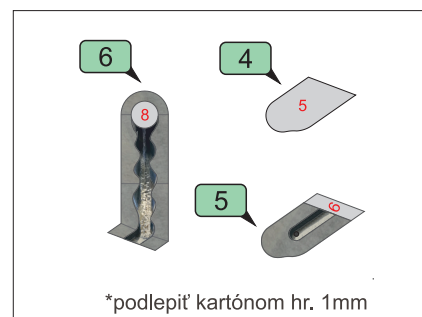
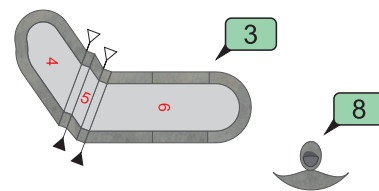
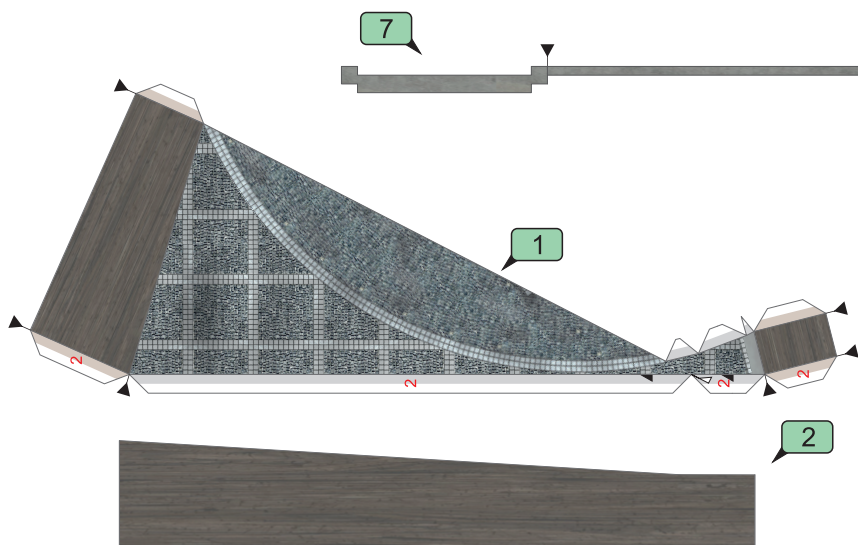
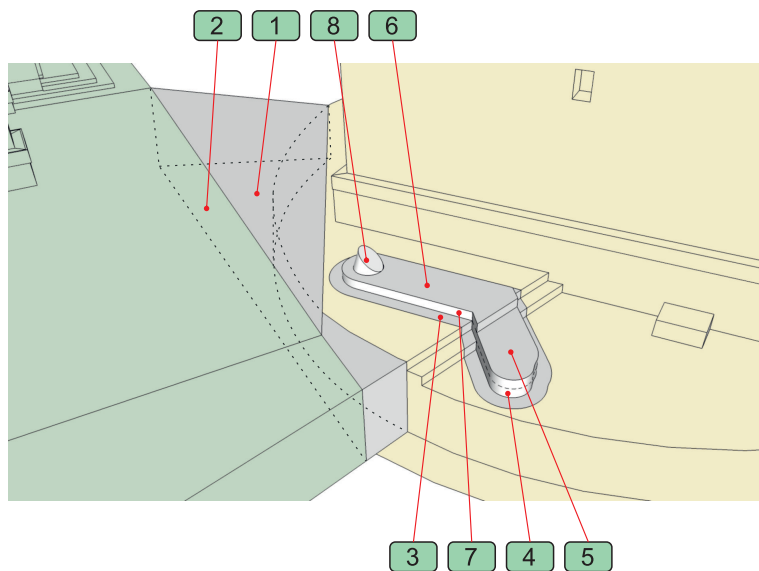

Autori: Michal Vršanský, Tomáš Hrebík  
Zlepenie: Miroslav Lisinovič

Model katedrály si môžete spojiť s už skôr vydaným modelom Burianovej veže. Modely pri tom budú od seba stále oddeliteľné. Použijete k tomu diely 1 a 2, ktoré vytvarujete, zlepiť spolu a prilepiť nasunutím na terén Burianovej veže. Diel 1 pritom lícujete na horný schod terénu Burianovej veže, vid' návodná kresba.

Je potrebné odstrihnúť časť z hnedého kruhu pod terénom Burianovej veže, ktorý by zasahoval pod terén katedrály. V prípade, že ste tento kruh podliepali, je potrebné **rovnako podlepiť aj celú katedrálu**, aby boli v rovnakej výške.

K celku môžete pridať ešte aj malú fontánu. Jej zlepenie začnete prilepením diely 3 cca 5 mm od sokla Burianovej veže. Na diel 3 prilepte podlepený diel 4 a naň podlepený diel 5. Ďalej na diel 3 prilepte podlepený diel 6. Obvod prelepíte dookola dielom 7 a na diel 6 ešte prilepiť vytvarovaný a zlepený diel 8. Tým je fontána hotová.

Prijemnú zábavu a potešenie zo stavby modelu vám praje Michal Vršanský a Tomáš Hrebík.



\*podlepiť kartónom hr. 1mm